


# jaarverslag 2015



100%  
van onze nettowinst  
gaat naar waterputten  
in de Derde Wereld

## helder water

keeksterij




Want iedere druppel telt.



[www.stichtinghelderwater.nl](http://www.stichtinghelderwater.nl)

# Inhoudsopgave

Onderwerp	Hoofdstuk
1. De oprichting en transparantie	1
2. Jaarrekening 2015	2



I

## De oprichting en transparantie

## De oprichting

Stichting Helder Water is opgericht in 2009 door Pascal van Nieulande. Na jaren te hebben gewerkt binnen diverse commerciële functies, gaf het behalen van alleen targets hem geen voldoening meer. "Bij toeval kwam ik in aanraking met Fair Trade koffie. Het gaf mij een goed gevoel om binnen mijn functie maatschappelijk betrokken te zijn", aldus Pascal. "Ik ben toen gaan nadenken over hoe ik hier mijn eigen invulling aan zou kunnen geven en met welk product. In de media horen en lezen we regelmatig over het schoon drinkwaterprobleem. Meer dan 1 miljard mensen in de wereld hebben geen toegang tot schoon drinkwater, een levensbehoefte die is opgenomen in één van de acht millenniumdoelen voor 2015. Water leek mij daarom het juiste product."

"Het verkopen van gebotteld water leek me een sterk concept omdat het product water direct verwijst naar het doel van de opbrengsten, schoon drinkwater in derde wereldlanden. De consument draagt door het drinken van Helder Water direct bij aan de donatie aan drinkwaterprojecten."

Pascal heeft een aantal business partners voor Helder Water weten te vinden die de stichting pro bono ondersteunen. De kosten van o.a. huur van kantoorruimte, leaseauto, tv/radio commercial en outdoor reclame worden allemaal pro deo aangeboden.

Vanaf september 2010 is Helder Water in eerste instantie te koop bij veel bekende supermarkten in Nederland. Op deze eenvoudige manier kan iedereen zijn steentje bijdragen aan het drinkwaterprobleem, zonder een donatie te hoeven doen.

Alvast bedankt voor het drinken van Helder Water!

## Transparantie

Vanaf de start van Stichting Helder Water heeft transparantie centraal gestaan. Dit was mede de reden om te kiezen voor een stichting als rechtsvorm. Volgens Stichting Helder Water kan een dergelijk concept alleen slagen als de consument kan zien wat er met het geld gebeurt en het duidelijk is dat er geen commerciële belangen zijn voor de bestuurder(s) van de stichting. Dit is onder andere de reden dat het beeldmerk Helder Water op naam van de stichting staat en het salaris van de voorzitter van de stichting is gebaseerd op de laagste schaal van Code Goed Bestuur (Code Wijffels) van de VFI (zie schaal 1, maximaal € 4583,00 bruto per maand). Ondanks dat de stichting in 2009 is opgericht en dat er veel werk is gaan zitten in het opzetten van de gehele stichting heeft Pascal pas vanaf medio 2011 salaris ontvangen daarvoor heeft hij als vrijwilliger voor de stichting gewerkt.

De liquiditeit van de stichting kan snel verbeteren als de verkopen stijgen, de kosten zullen ongeveer hetzelfde blijven. Dit komt omdat er € 0,00 marketing/promotie budget is en er maar voor 1 persoon salaris betaald hoeft te worden tevens zijn er geen zware vaste lasten zoals het huren van een kantoorpand.

II

## Jaarrekening 2015

**Stichting Helder Water**


**gevestigd te Breda**

**Jaarrekening 2015**

**Inhoudsopgave**

	pagina
<b>Jaarverslag</b>	
Meerjarenoverzicht	4
<b>Jaarstukken</b>	
<i>Jaarrekening</i>	
Balans per 31 december 2015	6
Staat van baten en lasten 2015	8
Algemene toelichting en grondslagen voor financiële verslaggeving	9
Toelichting op de balans	11
Toelichting op de staat van baten en lasten	15







## **Jaarverslag**

**Stichting Helder Water**  
gevestigd te Breda

**Jaarverslag**

**Meerjarenoverzicht**

(in euro's)

<b>BALANS</b>	<b>31-12-2015</b>	<b>31-12-2014</b>	<b>31-12-2013</b>
Materiële vaste activa	1.195	-	-
<b>Vaste activa</b>	<b>1.195</b>	<b>-</b>	<b>-</b>
Vorraden	2.659	2.983	2.659
Vorderingen en overlopende activa	24.636	19.478	4.137
Liquide middelen	8.475	4.613	6.582
<b>Vlottende activa</b>	<b>35.770</b>	<b>27.074</b>	<b>13.378</b>
	<b>36.965</b>	<b>27.074</b>	<b>13.378</b>
<b>Eigen vermogen</b>	2.043	(3.406)	(5.308)
<b>Kortlopende schulden en overlopende passiva</b>	34.922	30.480	18.686
	<b>36.965</b>	<b>27.074</b>	<b>13.378</b>
<b>STAAT VAN BATEN EN LASTEN</b>	<b>2015</b>	<b>2014</b>	<b>2013</b>
Baten	60.351	42.310	31.465
Directe lasten	(21.814)	(13.510)	(13.539)
<b>Baten -/- directe lasten</b>	<b>38.537</b>	<b>28.800</b>	<b>17.926</b>
Salarissen en sociale lasten	20.522	15.955	16.971
Afschrijvingskosten	109	-	-
Kantoorkosten	3.831	3.050	3.065
Autokosten	66	1.072	2.241
Verkoopkosten	3.582	1.411	2.813
Algemene kosten	978	1.329	1.253
<b>Som der exploitatielasten</b>	<b>29.088</b>	<b>22.817</b>	<b>26.343</b>
<b>Exploitatieresultaat</b>	<b>9.449</b>	<b>5.983</b>	<b>(8.417)</b>
<b>Resultaat</b>	<b>9.449</b>	<b>5.983</b>	<b>(8.417)</b>

## Jaarstukken

**Stichting Helder Water**  
gevestigd te Breda

**Balans per 31 december 2015**

**ACTIEF**

---

(in euro's)

	<u>Toelichting</u>	<u>31 december 2015</u>	<u>31 december 2014</u>
<b>VASTE ACTIVA</b>			
<b>Materiële vaste activa</b>	1		
Inventaris		<u>1.195</u>	<u>-</u>
		1.195	-
<b>VLOTTENDE ACTIVA</b>			
<b>Voorraden</b>	2		
Gereed product		<u>2.659</u>	<u>2.983</u>
		2.659	2.983
<b>Vorderingen en overlopende activa</b>	3		
Vorderingen op handelsdebiteuren		4.526	17.534
Belastingen en sociale lasten		1.031	715
Overlopende activa		<u>19.079</u>	<u>1.229</u>
		24.636	19.478
<b>Liquide middelen</b>	4	<u>8.475</u>	<u>4.613</u>
		<u><b>36.965</b></u>	<u><b>27.074</b></u>

**PASSIEF***(in euro's)*

	<u>Toelichting</u>	<u>31 december 2015</u>	<u>31 december 2014</u>
<b>Eigen vermogen</b>	5		
Stichtingskapitaal		9.449	5.983
Te delgen verliezen		<u>(7.406)</u>	<u>(9.389)</u>
		2.043	(3.406)
<b>Kortlopende schulden en overlopende passiva</b>	6		
Crediteuren		2.985	10.573
Belastingen en sociale lasten		6.501	4.355
Overige schulden		5.133	4.400
Overlopende passiva		<u>20.303</u>	<u>11.152</u>
		<u>34.922</u>	<u>30.480</u>
		<u><b>36.965</b></u>	<u><b>27.074</b></u>

Staat van baten en lasten 2015

(in euro's)

	<u>Toelichting</u>	<u>2015</u>	<u>2014</u>
Baten	7	60.351	42.310
Directe lasten	8	<u>(21.814)</u>	<u>(13.510)</u>
<b>Baten -/- directe lasten</b>		<b>38.537</b>	<b>28.800</b>
Salarissen en sociale lasten	9	20.522	15.955
Afschrijvingskosten	10	109	-
Overige bedrijfskosten:	11		
Kantoorkosten		3.831	3.050
Autokosten		66	1.072
Verkoopkosten		3.582	1.411
Algemene kosten		<u>978</u>	<u>1.329</u>
<b>Som der exploitatielasten</b>		<u>29.088</u>	<u>22.817</u>
<b>Exploitatieresultaat</b>		<b>9.449</b>	<b>5.983</b>
<b>Resultaat</b>		<u><b>9.449</b></u>	<u><b>5.983</b></u>





## **Stichting Helder Water**

gevestigd te Breda

### **Algemene toelichting en grondslagen voor financiële verslaggeving**

#### **Activiteiten**

De stichting heeft tot doel en verricht met name activiteiten op het gebied van:

#### **Algemene grondslagen voor verslaggeving**

##### Algemeen

In de jaarrekening is het voorstel tot resultaatbestemming verwerkt. De jaarrekening is opgesteld op basis van historische kosten. De gehanteerde grondslagen van waardering en resultaatbepaling zijn niet gewijzigd ten opzichte van vorig jaar en zijn als volgt.

#### **Grondslagen voor de waardering van activa en passiva**

##### Activa en passiva

Alle activa en passiva worden gewaardeerd tegen nominale waarde, tenzij anders vermeld.

##### Materiële vaste activa

###### *Inventaris*

De inventaris wordt gewaardeerd tegen aanschafwaarde verminderd met lineair berekende afschrijvingen na ingebruikname, gebaseerd op de verwachte economische levensduur (maximaal 10 jaren).

##### Vorraden

###### *Gereed product*

Het gereed product is tegen de fabricagekosten plus de kosten van grondstoffen gewaardeerd, dan wel - indien lager - tegen de marktwaarde. Een voorziening voor incurante voorraad is zonodig in mindering gebracht op de waarde.

##### Vorderingen en overlopende activa

De vorderingen op korte termijn worden gewaardeerd tegen de nominale waarde, zonodig onder aftrek van een voorziening uit hoofde van oninbaarheid. In de cijfermatige opstelling is een specificatie opgenomen van de vorderingen, die een looptijd van langer dan één jaar hebben.

##### Liquide middelen

De liquide middelen staan, voor zover niet anders vermeld, ter vrije beschikking van de onderneming en betreffen de direct opeisbare vorderingen op kredietinstellingen en kasmiddelen.

##### Reserves

###### *Te delgen verliezen*

Deze post betreft de cumulatie van de geleden verliezen, welke dienen te worden gedelgd uit toekomstige winsten.

## **Stichting Helder Water**

gevestigd te Breda

### **Algemene toelichting en grondslagen voor financiële verslaggeving**

#### Kortlopende schulden en overlopende passiva

De kortlopende schulden en overlopende passiva betreffen schulden met een looptijd van ten hoogste één jaar en worden - voor zover niet anders vermeld - gewaardeerd tegen nominale waarde.

#### **Grondslagen voor de bepaling van het resultaat**

##### Baten

Onder netto omzet wordt verstaan de aan derden in rekening gebrachte bedragen, exclusief omzetbelasting, voor geleverde goederen en diensten.

##### Directe lasten

Onder kostprijs van de omzet wordt verstaan de aan de netto omzet direct toe te rekenen verbruikte grondstoffen alsmede kosten van fabricage tegen inkoopwaarde, dan wel bij handelsgoederen de directe inkoopwaarde. Tevens zijn, indien van toepassing, inbegrepen de afwaardering van voorraden tot lagere marktwaarde, alsmede getroffen voorzieningen voor incurante voorraden.

##### Salarissen en sociale lasten

Lonen, salarissen, sociale lasten en pensioenlasten worden op grond van de arbeidsvoorwaarden verwerkt in de winst-en-verliesrekening voor zover ze verschuldigd zijn aan werknemers.

##### Afschrijvingskosten

De afschrijvingskosten op vaste activa worden berekend door middel van vaste percentages van de aanschafwaarde, respectievelijk bestede kosten, gebaseerd op de verwachte economische levensduur, conform de grondslagen, welke zijn opgenomen onder de waarderingsgrondslagen.

##### Overige bedrijfskosten

De overige bedrijfskosten worden toegerekend aan de periode waarop ze betrekking hebben.

**Stichting Helder Water**  
gevestigd te Breda

**Toelichting op de balans**

(in euro's)

**VASTE ACTIVA**

**1) Materiële vaste activa**

	<u>Inventaris</u>
<i>Overzicht mutaties 2015:</i>	
Stand 31 december 2014	-
Investerings	1.304
Afschrijvingen	(109)
Stand 31 december 2015	<u><u>1.195</u></u>
 <i>Recapitulatie van de boekwaarde per 31 december 2015:</i>	
Aanschafwaarden	1.304
Afschrijvingen	(109)
	<u><u>1.195</u></u>

**VLOTTENDE ACTIVA**

**2) Voorraden**

	<u>31-12-2015</u>	<u>31-12-2014</u>
<i>Recapitulatie van de voorraden:</i>		
Gereed product	<u>2.659</u>	<u>2.983</u>
 <i>Nadere specificatie van de voorraden:</i>		
<b>Gereed product</b>		
Voorraad handelsgoederen	<u>2.659</u>	<u>2.983</u>

**3) Vorderingen en overlopende activa**

<i>Recapitulatie van de vorderingen en overlopende activa:</i>		
Vorderingen op handelsdebiteuren	4.526	17.534
Belastingen en sociale lasten	1.031	715
Overlopende activa	19.079	1.229
	<u><u>24.636</u></u>	<u><u>19.478</u></u>
 <i>Nadere specificatie van de vorderingen en overlopende activa:</i>		
<b>Vorderingen op handelsdebiteuren</b>		
Debiteuren	<u>4.526</u>	<u>17.534</u>

**Stichting Helder Water**  
gevestigd te Breda

**Toelichting op de balans**

(in euro's)

	<u>31-12-2015</u>	<u>31-12-2014</u>
<b>Belastingen en sociale lasten</b>		
Te vorderen omzetbelasting	<u>1.031</u>	<u>715</u>
<b>Overlopende activa</b>		
Overige vorderingen	4.134	4.134
RC Bestuurder P. van Nieulande	14.846	(3.004)
Vooruitbetaalde kosten	99	99
	<u>19.079</u>	<u>1.229</u>
<b>4) Liquide middelen</b>		
Rabobank	8.416	4.554
Multisafepay 10203249	59	59
	<u>8.475</u>	<u>4.613</u>

**Stichting Helder Water**  
gevestigd te Breda

**Toelichting op de balans**

(in euro's)

**PASSIVA**

**5) Eigen vermogen**

*Recapitulatie van het eigen vermogen:*

	<b>31-12-2015</b>	<b>31-12-2014</b>
Stichtingskapitaal	9.449	5.983
Te delgen verliezen	(7.406)	(9.389)
	<b>2.043</b>	<b>(3.406)</b>

*Nadere specificatie en verloop van het eigen vermogen:*

**Stichtingskapitaal**

	Beginkapitaal op 01-01-2015	Opnames minus stortingen 2015	Resultaat over de periode 2015	Eindkapitaal op 31-12-2015
	-	-	<b>9.449</b>	<b>9.449</b>

**Te delgen verliezen**

	<b>2015</b>	<b>2014</b>
Stand 1 januari	(3.406)	(5.309)
Giften (Donaties aan waterprojecten)	(4.000)	(4.080)
Stand 31 december	<b>(7.406)</b>	<b>(9.389)</b>

De directie heeft voorgesteld om de winst na belasting, ad € 9.449, toe te voegen aan de te delgen verliezen. Dit voorstel is ter vaststelling voor te leggen aan de Algemene Vergadering.

**6) Kortlopende schulden en overlopende passiva**

*Recapitulatie van de kortlopende schulden en overlopende passiva:*

	<b>31-12-2015</b>	<b>31-12-2014</b>
Crediteuren	2.985	10.573
Belastingen en sociale lasten	6.501	4.355
Overige schulden	5.133	4.400
Overlopende passiva	20.303	11.152
	<b>34.922</b>	<b>30.480</b>

*Nadere specificatie van de kortlopende schulden en overlopende passiva:*

**Crediteuren**

Crediteuren	<b>2.985</b>	<b>10.573</b>
-------------	--------------	---------------

**Belastingen en sociale lasten**

Af te dragen loonheffing	<b>6.501</b>	<b>4.355</b>
--------------------------	--------------	--------------

**Stichting Helder Water**  
gevestigd te Breda

**Toelichting op de balans**

*(in euro's)*

	<u>31-12-2015</u>	<u>31-12-2014</u>
<b>Overige schulden</b>		
Vakantiegeldreserve	<u>5.133</u>	<u>4.400</u>
<b>Overlopende passiva</b>		
Overige schulden	<u>20.303</u>	<u>11.152</u>

**Stichting Helder Water**

gevestigd te Breda

**Toelichting op de staat van baten en lasten***(in euro's)*

	<u>2015</u>	<u>2014</u>
<b>7) Baten</b>		
Algemene omzet	<u>60.351</u>	<u>42.310</u>
<b>8) Directe lasten</b>		
Kostprijs van de omzet algemeen	<u>21.814</u>	<u>13.510</u>
<i>Nadere specificatie van de bovenstaande baten- en lastengroepen:</i>		
<b>Algemene omzet</b>		
Commissie Helder Water	55.853	38.530
Omzet Bidons	493	-
Omzet leveringskosten	4.005	3.180
Ontvangen giften	-	600
	<u>60.351</u>	<u>42.310</u>
<b>Kostprijs van de omzet algemeen</b>		
Inkoop buitenland intracommunautair	4.307	12.238
Vrachtkosten	17.507	1.272
	<u>21.814</u>	<u>13.510</u>
<b>9) Salarissen en sociale lasten</b>		
Lonen en salarissen	19.065	14.864
Sociale lasten	1.457	1.091
	<u>20.522</u>	<u>15.955</u>
<b>Gemiddeld aantal werknemers</b>		
<i>Toelichting:</i>		
Het gemiddeld aantal werknemers bedroeg gedurende de gerapporteerde periode: 1 (vorige periode: 1).		
<b>10) Afschrijvingskosten</b>		
Afschrijving op materiële vaste activa	<u>109</u>	<u>-</u>
<i>Nadere specificatie van de afschrijvingskosten:</i>		
<b>Afschrijving op materiële vaste activa</b>		
Afschrijvingskosten bedrijfsinventaris	<u>109</u>	<u>-</u>



**Stichting Helder Water**

gevestigd te Breda

**Toelichting op de staat van baten en lasten**

*(in euro's)*

**11) Overige bedrijfskosten**

Kantoorkosten  
Autokosten  
Verkoopkosten  
Algemene kosten

	<u>2015</u>	<u>2014</u>
	3.831	3.050
	66	1.072
	3.582	1.411
	978	1.329
	<u><b>8.457</b></u>	<u><b>6.862</b></u>